



朝聚眼科

CHAOJU EYE CARE

(香港交易所股票编号: 02219.hk)



中期业绩

2023



2023年8月30日

出席会议管理层

张波州
主席及执行董事

张光弟
执行董事

符锦
首席财务官

解淳
首席策略官



2023年上半年亮点

2023年上半年财务亮点

收益
人民币 692.7百万

▲ 30.0%

毛利
人民币 322.9百万

▲ 32.2%

纯利
人民币 146.9百万

▲ 44.3%

纯利率
21.2%

▲ 2.1%

每股基本盈利
人民币 0.21

▲ 40%

现金及现金等价物、定
存及其他金融资产
人民币 1,738.8百万

▼ 1.4%

资产净值
人民币 2,324.2百万

▲ 1.1%

EBITDA
人民币 223.2百万

▲ 31.6%

2023年上半年财务亮点

全套眼科服务体系

覆盖白内障、青光眼、眼底疾病、眼肌病、屈光不正、小儿眼科、眼表疾病、泪器疾病、眼眶疾病与整形及眼外伤的全套眼科服务体系

涵盖眼科护理 全阶段及流程

包括眼科疾病早期筛查、疾病预防及早期诊断、治疗及康复



2023年上半年

消费眼科服务占比52%

基础眼科服务占比48%

治疗和预防各种类型的
眼科疾病，包括：

- 屈光矫正
- 近视控制
- 提供光学产品及服务
- 干眼综合症
- 眼部整形

本部分服务属于非医保项目

治疗多种常见眼病，包括：

- 白内障
- 青光眼
- 斜视
- 眼底病
- 眼表疾病
- 眼眶疾病&
- 小儿眼病

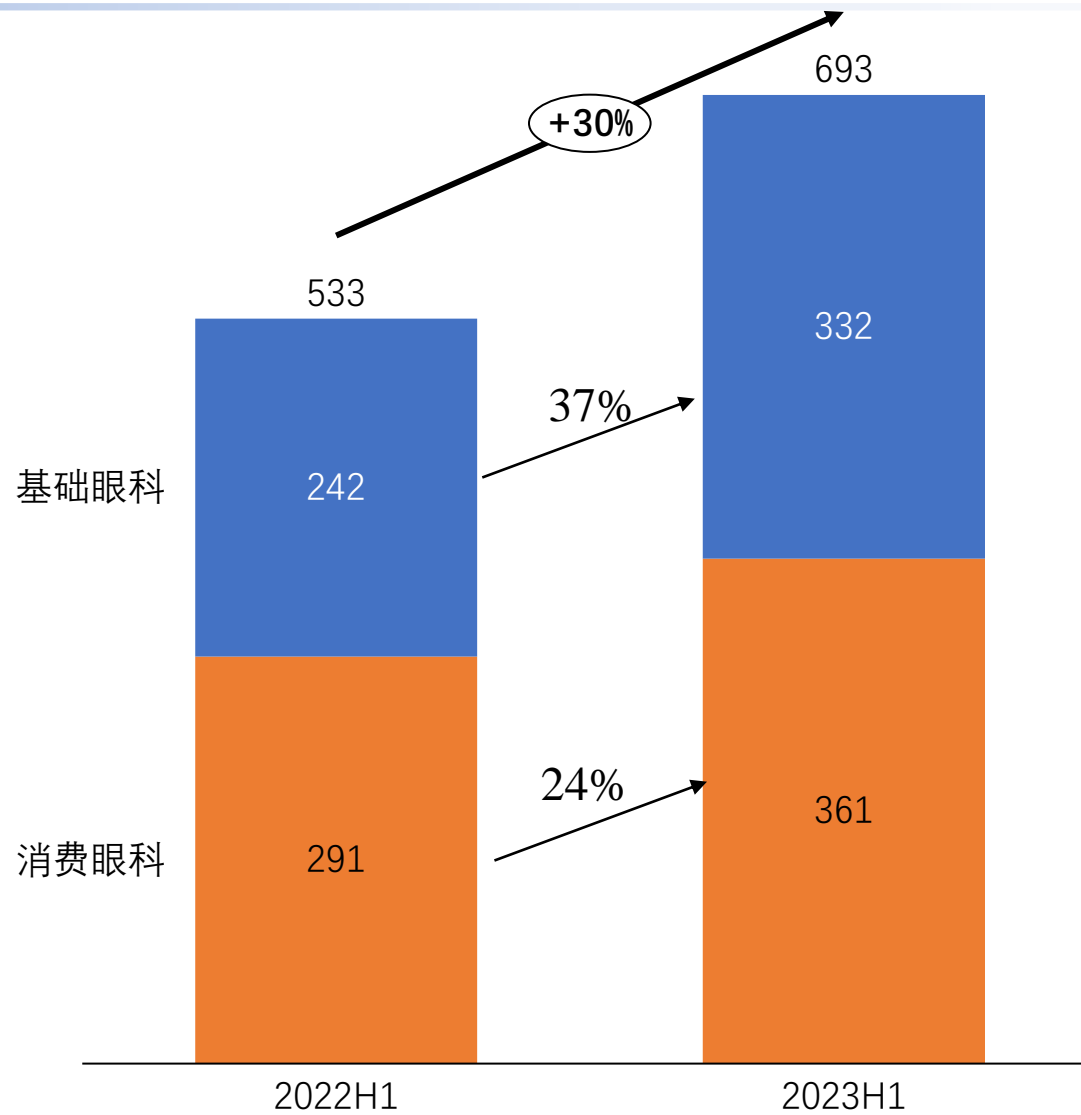
本部分服务属于医保项目



运营情况

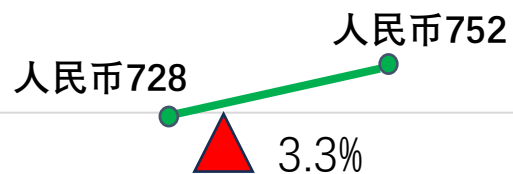
收入情况

单位：百万元



按服务类型细分

门诊服务



每次就诊
平均消费




住院服务

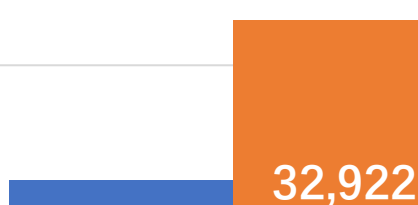
视光中心



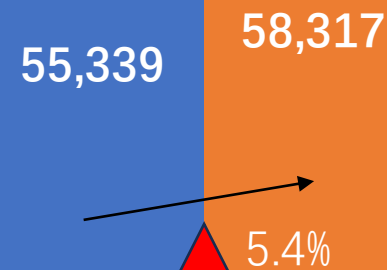
平均售价



就诊次数



就诊次数



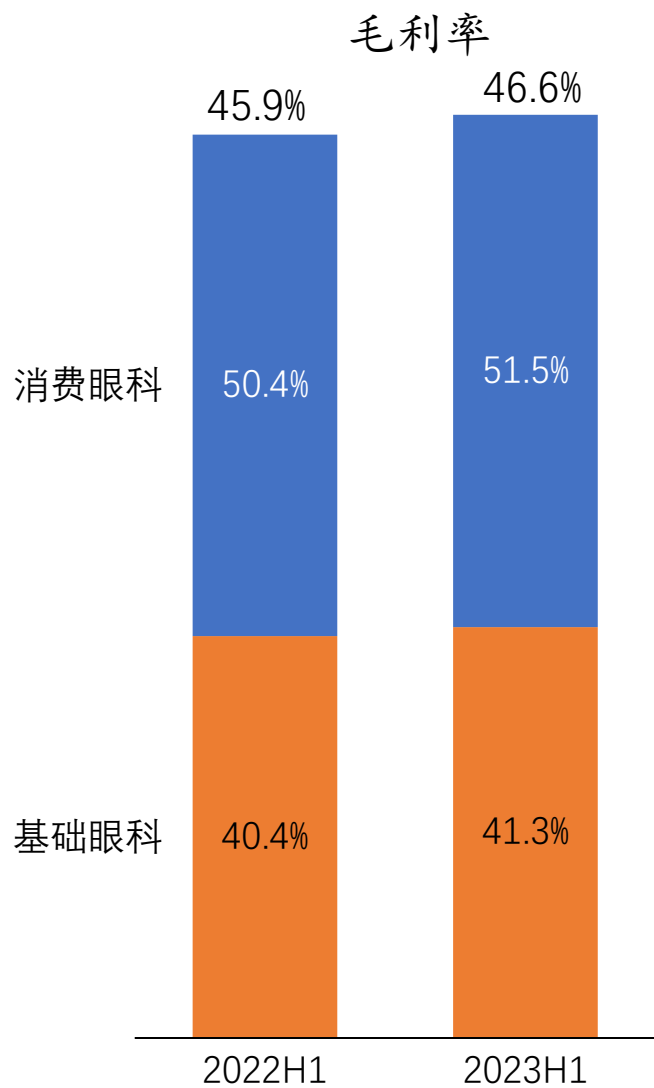
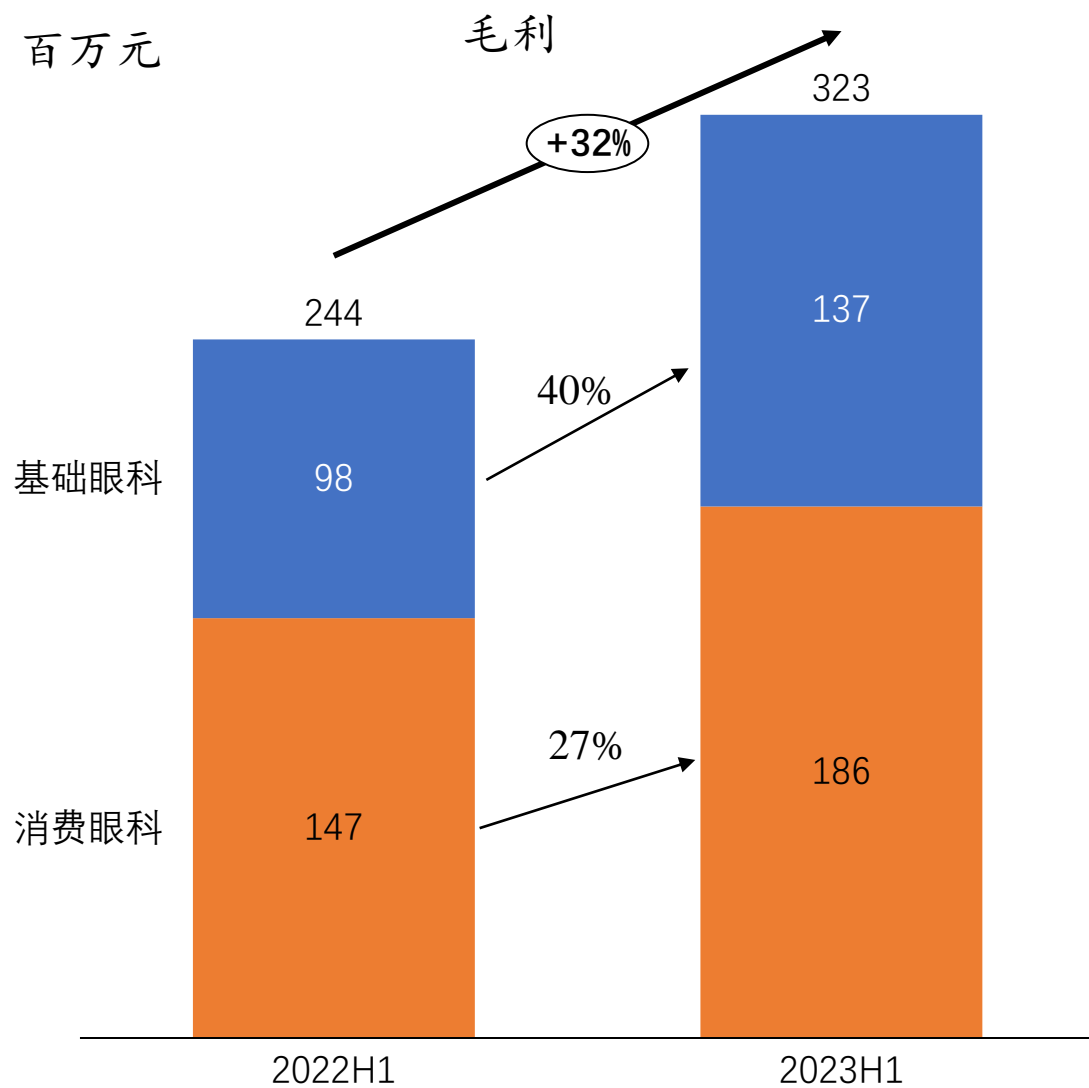
■ 2022上半年 ■ 2023上半年

■ 2022上半年 ■ 2023上半年

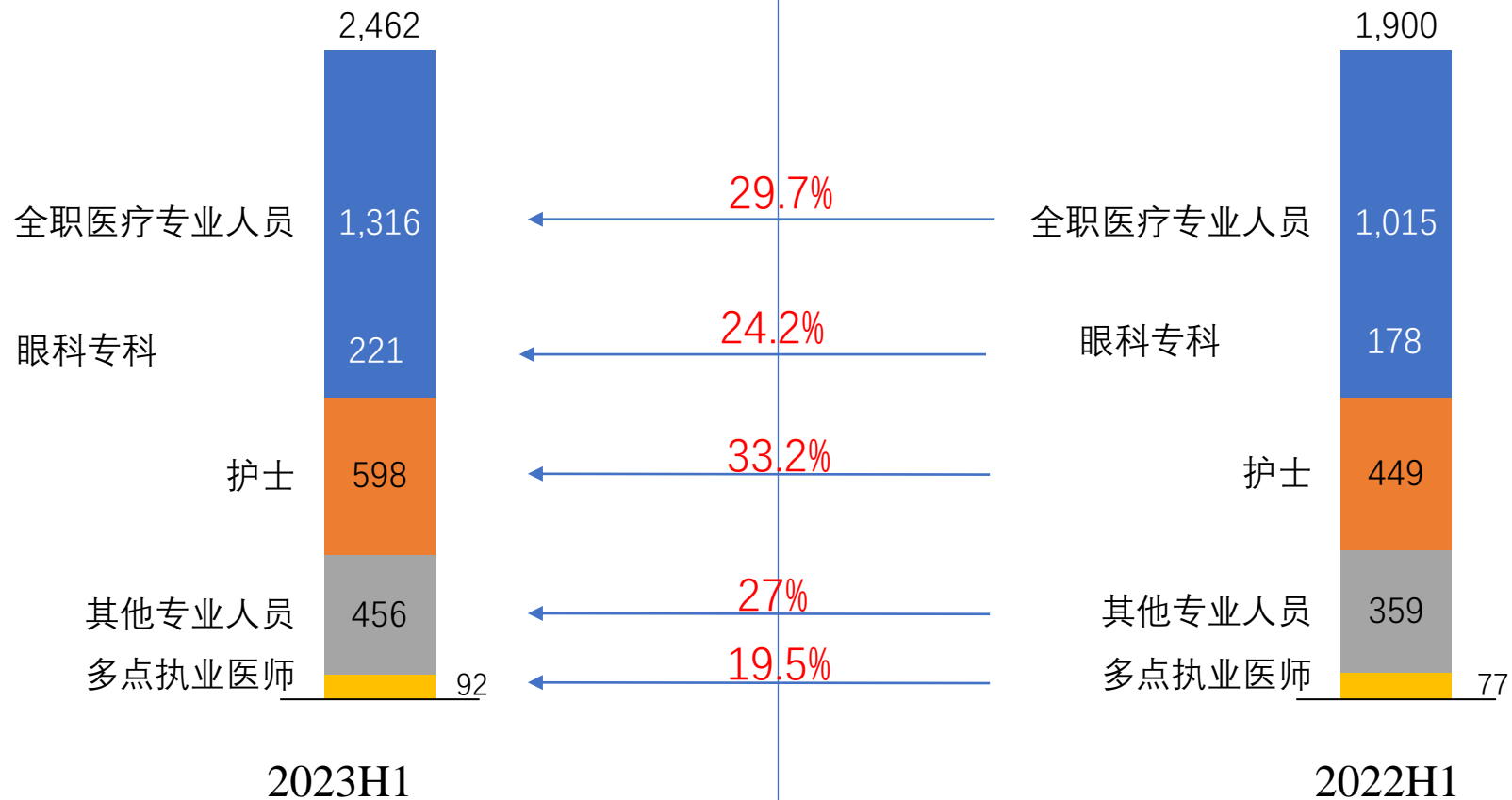
■ 2022上半年 ■ 2023上半年

毛利情况

单位：百万元

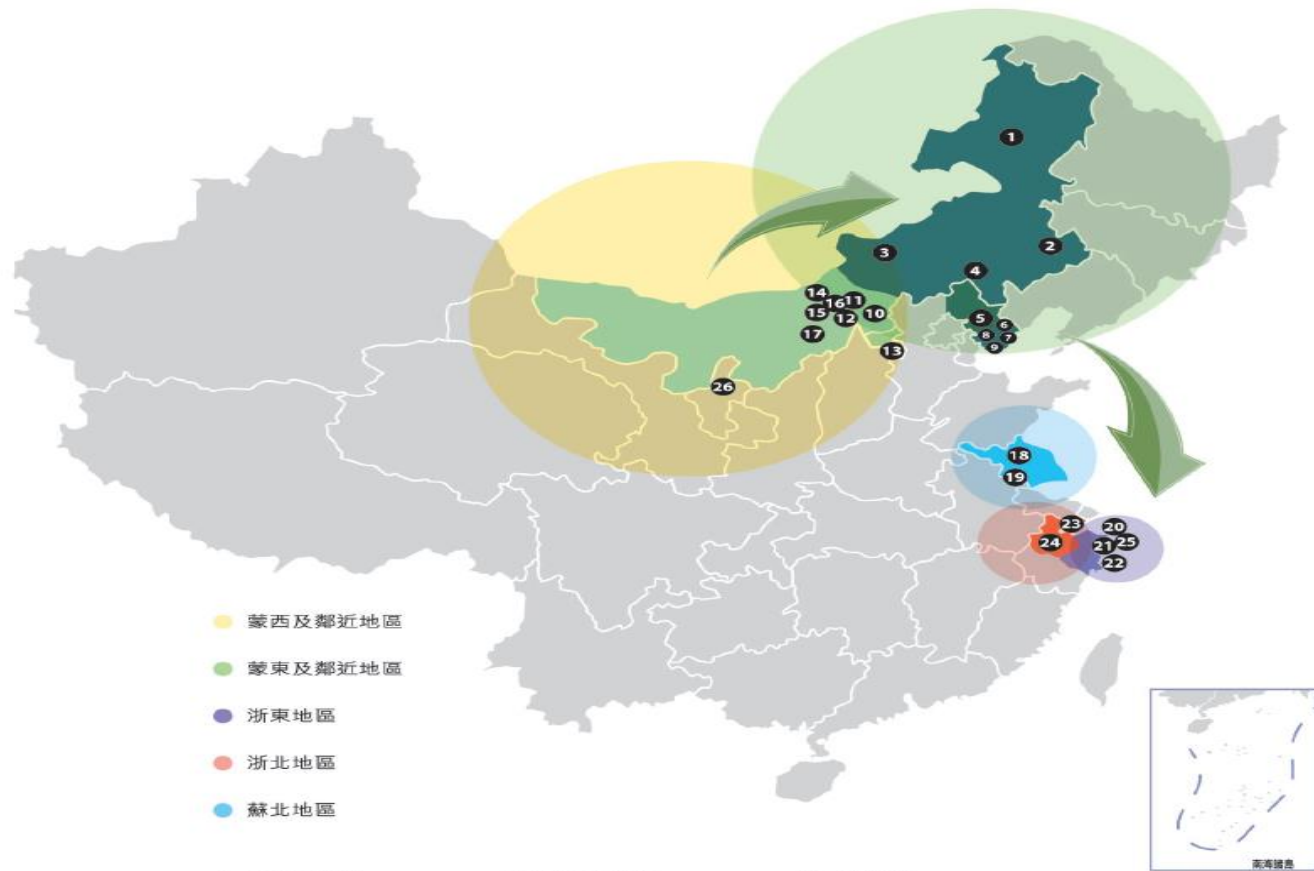


医师数量



传承百年历史，华北领先的眼科医疗集团，持续健康的扩张

有百年传承历史和30多年办院经验，截止2022年06月30日旗下包括26家民营医院， 27家视光中心，横跨6个省份或自治区



- 蒙西及鄰近地區
- 蒙東及鄰近地區
- 浙東地區
- 浙北地區
- 蘇北地區

1. 呼倫貝爾醫院
2. 通遼醫院
3. 錫盟醫院
4. 赤峰醫院
5. 承德醫院
6. 唐山冀東醫院
7. 濱州冀東醫院
8. 瀋南冀東醫院
9. 玉田縣冀東醫院

10. 烏蘭察布醫院
11. 呼市第二醫院
12. 呼市醫院
13. 大同醫院
14. 包頭醫院
15. 昆區醫院
16. 土默特右旗醫院
17. 遼寧醫院
18. 瀋陽醫院

19. 泗洪醫院
20. 寧波博視醫院
21. 寧海醫院
22. 象山仁明醫院
23. 嘉興醫院
24. 杭州朝聚醫院
25. 舟山醫院
26. 寧夏醫院



于2021年，內蒙古地區
按民營眼科醫院總收入排名



于2021年，華北地區按每百萬
所覆蓋人口產生收入排名



于2020年，華北地區
按民營眼科醫院總收入排名



于2021年，全國民營
眼科醫院收入排名



朝聚眼科

CHAOJU EYE CARE

愿景

成为**全球**快乐眼健康引领者

使命

用**安全、有效、友好**的服务，促进人类享受眼健康的**快乐**

价值观

有利于**患者**满意、有利于**员工**发展、有利于**医院**效率提高

战略目标

十年内跻身国内民营眼科集团前三位，收入过**百亿**，市值过**千亿**

发展路径

多方位规模扩张

医院

视光

产业

全维度集团赋能

组织架构

薪酬绩效

学科建设

质量安全

科研

教学培训

市场&客户

财务

供应链

风险内控

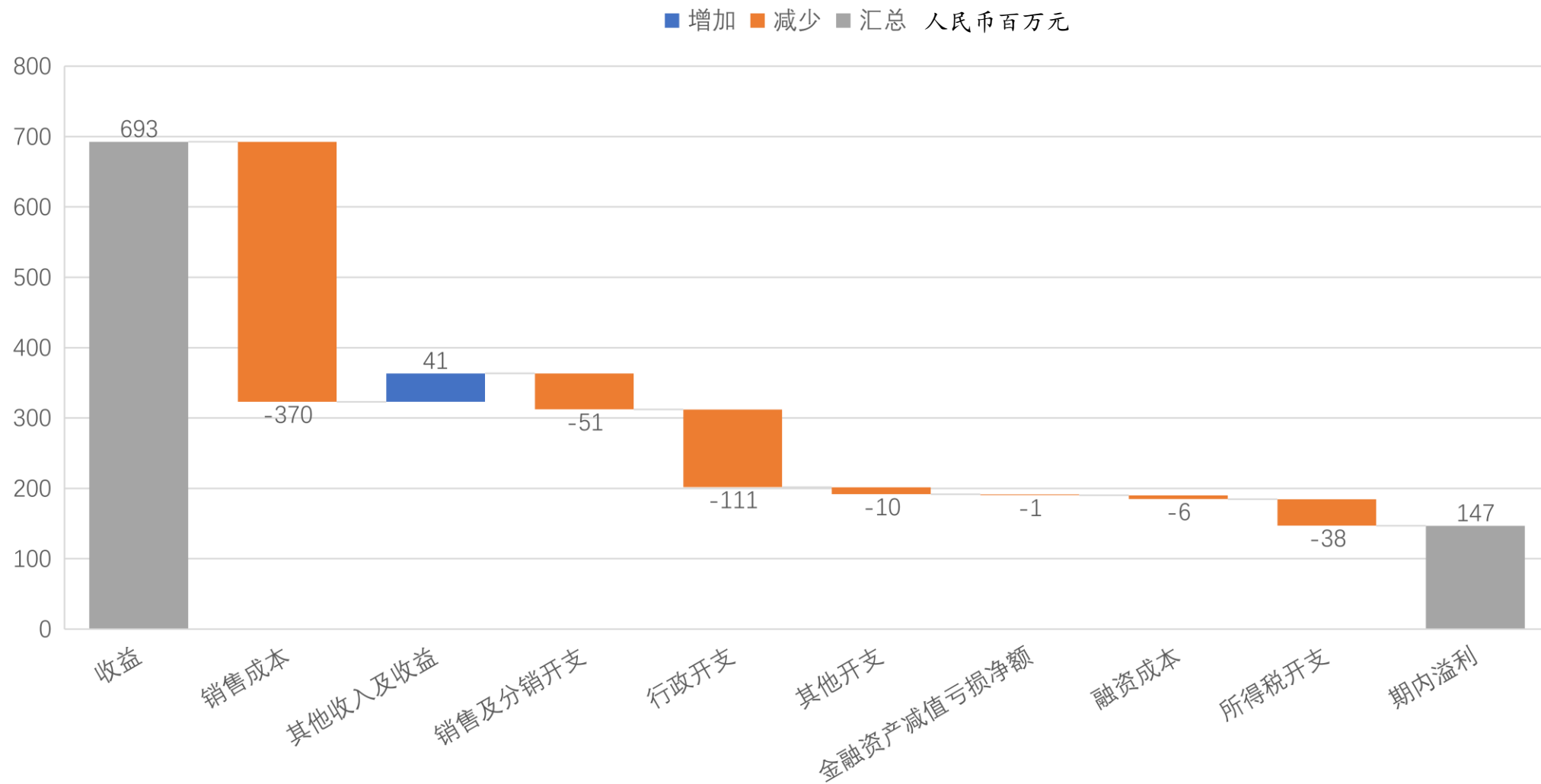
ESG

高标准数字化支撑



财务数据

2023年上半年损益



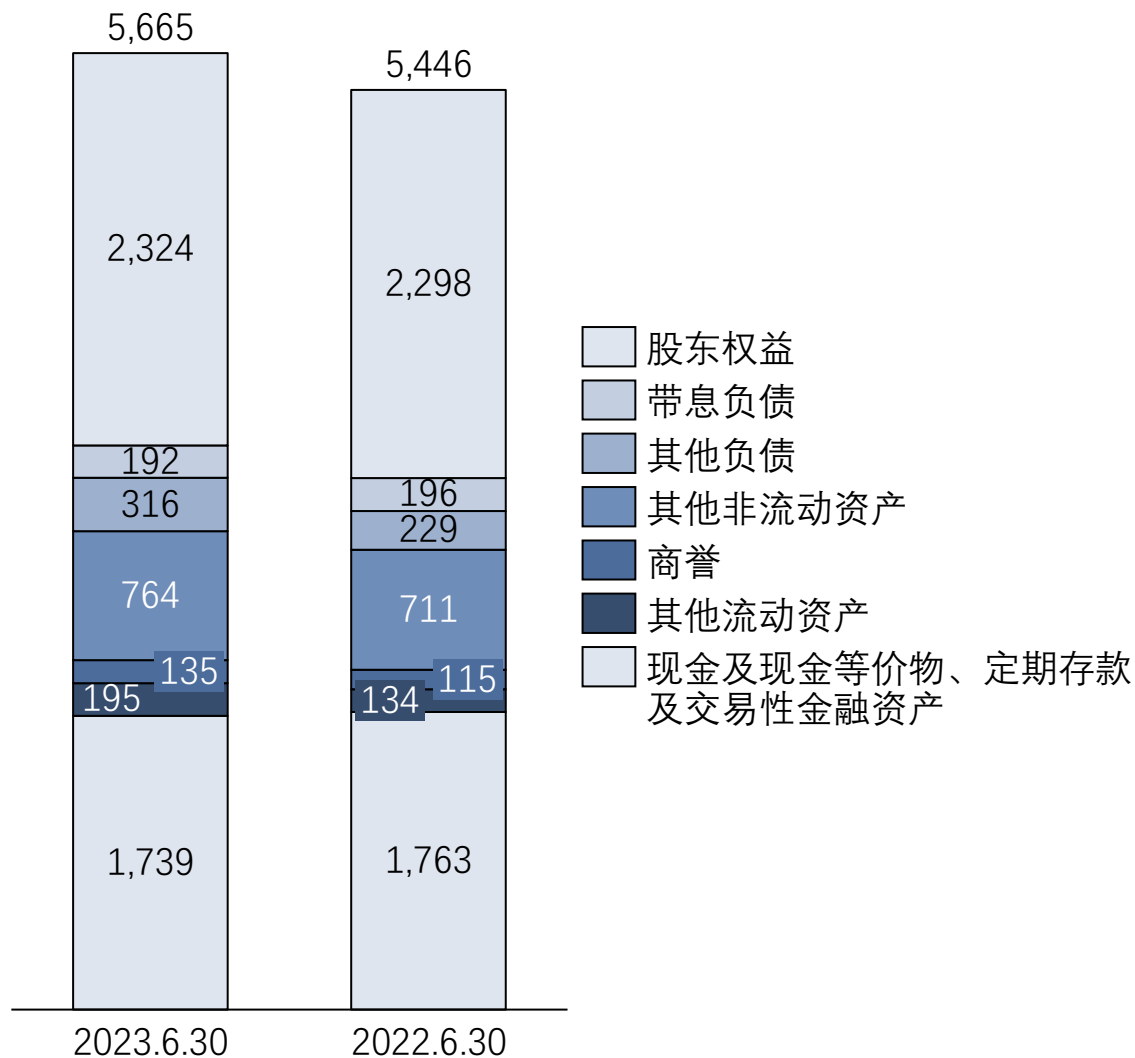
2023年上半年财务状况

■ 期末资产主要包括：

- 物业厂房与设备417百万元；
- 现金、定存与结构性存款等交易性金融资产1,739百万元

■ 股东权益净增加26百万元，包括：

- 回购股票减少31百万元；
- 2022年分红减少110百万元；
- 综合收益及股份支付储备增加167百万元



2023年上半年EBITDA

息税折旧摊销前利润	2023年1-6月 人民币百万元	2022年1-6月 人民币百万元	变动率 (%)
税前利润	184.57	131.21	41
加：利息费用	5.70	5.62	1
利息收入	(25.71)	(14.75)	74
固定资产折旧	30.98	23.37	33
无形资产摊销	4.15	2.70	53
使用权资产摊销	23.55	21.42	10
EBITDA	223.23	169.59	32
加：股权激励费用	1.70	1.49	14
收购宁夏时点原30%股权投资公允价值重新计量收益	(12.07)	-	-
调整后的EBITDA	212.86	171.08	24



感谢大家出席这次会议